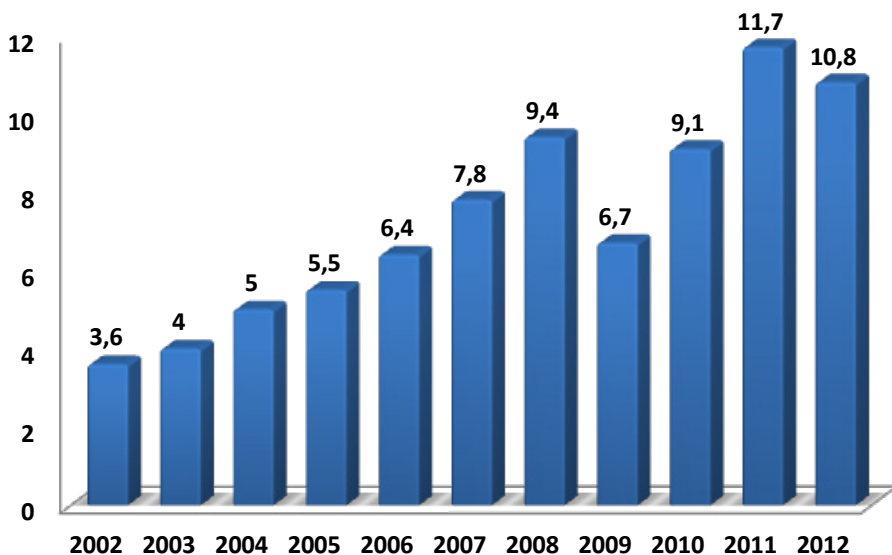




*Ambasciata d'Italia
Brasilia*

**A CONTRIBUÇÃO DA ITÁLIA
PARA O DESENVOLVIMENTO
ECONÔMICO DO BRASIL**

Entre 2003 e 2012 o intercâmbio entre a Itália e o Brasil cresceu 170%



Fonte: Ministério do Desenvolvimento, Indústria e Comércio Exterior (MDIC), bn US\$

INTERCÂMBIO BILATERAL SALDO EM US\$ F.O.B.

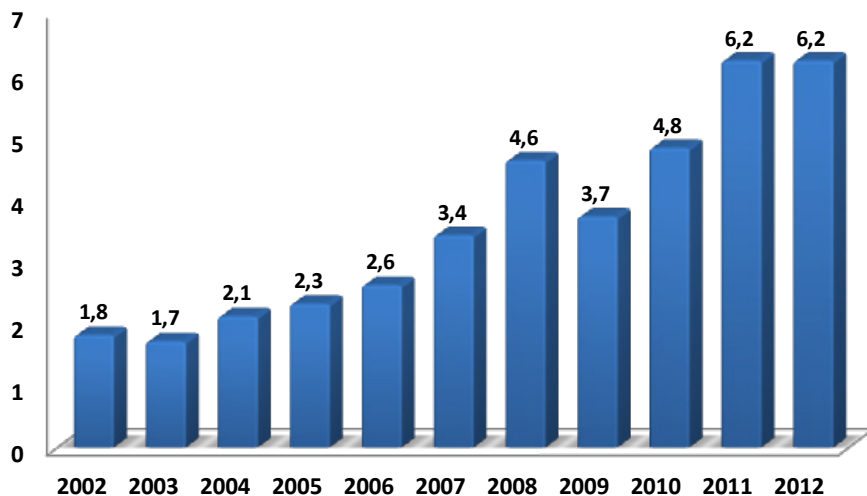
ANO	EXPORTAÇÕES DO BRASIL PARA ITÁLIA	IMPORTAÇÕES DA ITÁLIA PARA O BRASIL	SALDO	INTERCÂMBIO
2006	3.836.379.418	2.570.437.125	1.265.942.293	6.406.816.543
2007	4.463.647.522	3.347.985.016	1.115.662.506	7.811.632.538
2008	4.765.047.181	4.612.918.507	152.128.674	9.377.965.688
2009	3.016.154.168	3.664.974.271	-648.820.103	6.681.128.439
2010	4.235.337.908	4.837.049.794	-602.711.886	9.073.387.702
2011	5.440.918.058	6.223.183.225	-782.265.167	11.664.101.283
2012	4.580.695.491	6.200.040.358	-1.619.344.867	10.780.735.849

Fonte: Ministério do Desenvolvimento, Indústria e Comércio Exterior (MDIC)

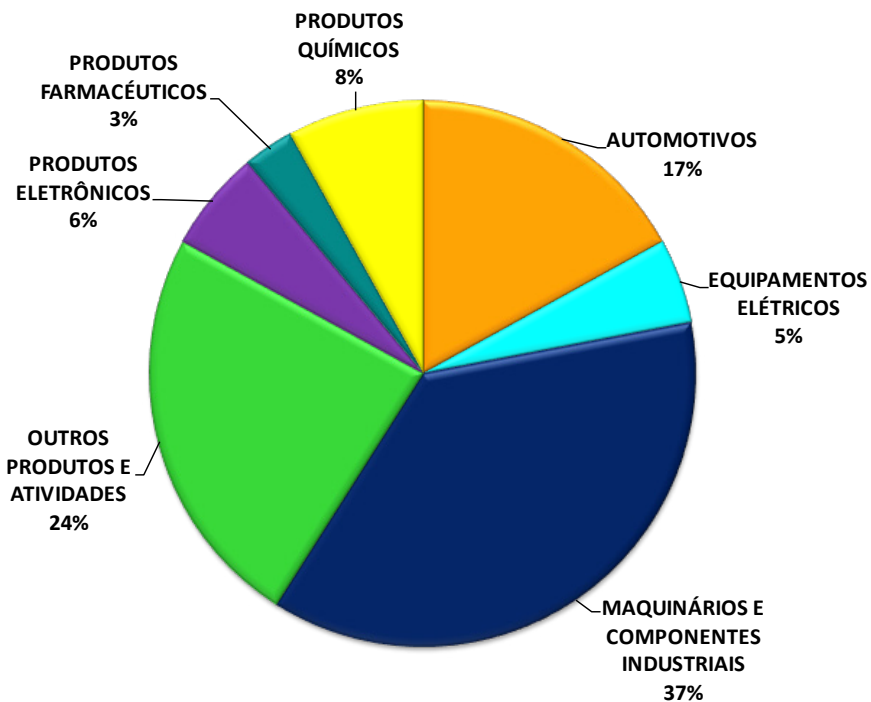
O saldo comercial aumentou 107% para a Itália de 2011 a 2012

As exportações italianas aumentam com o crescimento do Brasil: +265% entre 2003 e 2012

Em 2012 a cota de mercado italiana aumentou ligeiramente de 2,75% em 2011 para 2,78% em 2012



Fonte: processamento de dados MDIC, bln de US\$



Fonte: ISTAT

As exportações italianas se concentram em mercadorias de alto valor agregado

Dez primeiros produtos exportados em 2012

PRODUTO	VALOR US\$	COTA %
Gasolina	230.389.631	3,72
Partes e acessórios de carrocerias para veículos	112.533.027	1,82
Partes e acessórios para tratores e outros veículos	106.164.330	1,71
Máquinas e aparelhos para embalagens	82.876.486	1,34
Óleos lubrificantes sem aditivos	78.797.561	1,27
Máquinas e aparelhos mecânicos	73.785.524	1,19
Helicópteros de 2000kg<peso<=3500kg	70.235.435	1,13
Vacina contra a meningite	66.069.117	1,07
Outros medicamentos em doses	61.201.374	0,99
Automotoras elétricas	54.041.642	0,87

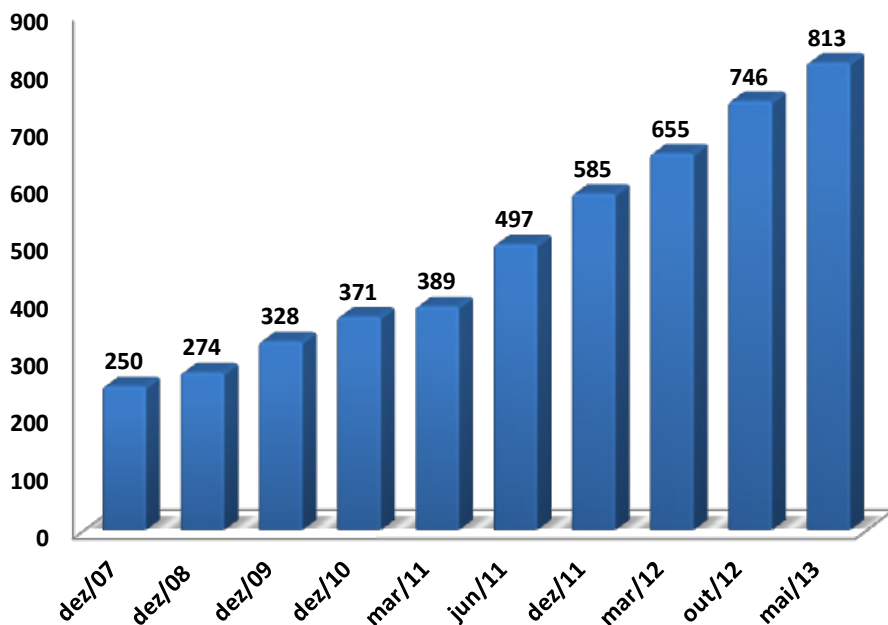
Fonte: MDIC

Estados Unidos	115.341
Espanha	77.059
Bélgica	54.853
Reino Unido	41.772
França	35.538
Japão	33.132
Alemanha	24.439
ITÁLIA	21.707
Canadá	14.702
Suíça	14.623
Luxemburgo	13.582
México	13.472
Holanda	13.121
Portugal	10.830
China	9.320
(...)	(...)
TOTAL	589.190

Fonte: Banco Central, últimos dados disponíveis, 2011, mln de US\$

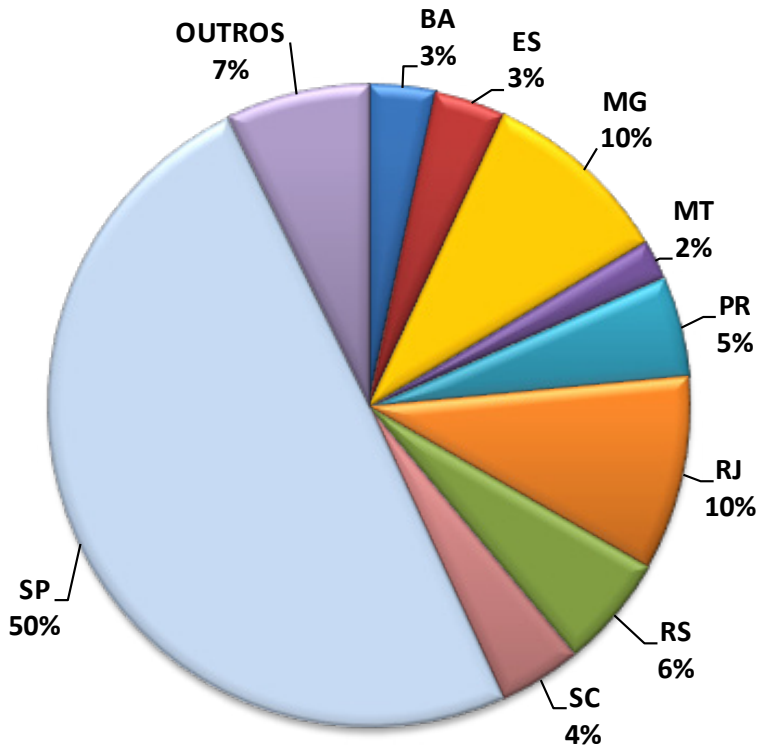
A Itália é o oitavo país investidor no Brasil.
Entre 2011 e 2012 os investimentos italianos cresceram 116%,
de 457 a 986 mln US\$

As empresas italianas no Brasil em 2013: são 813 estabelecimentos produtivos



O Banco Central brasileiro publicou recentemente um censo dos capitais estrangeiros investidos em empresas locais, de ao menos 10% do capital total da empresa. **O estudo identifica em 31/12/2010 a presença de 1030 empresas italianas no Brasil. A Itália seria, portanto, o segundo país a nível mundial pelo número de empresas, atrás dos Estados Unidos, sendo o primeiro da União Européia.** Tal dado resulta mais amplo se comparado aquele obtido pelo censo efetuado na Embaixada, enquanto o Banco Central leva em consideração a participação de capitais provenientes também de pessoa física ou grupos industriais que decidiram transferir sua própria sede para o Brasil.

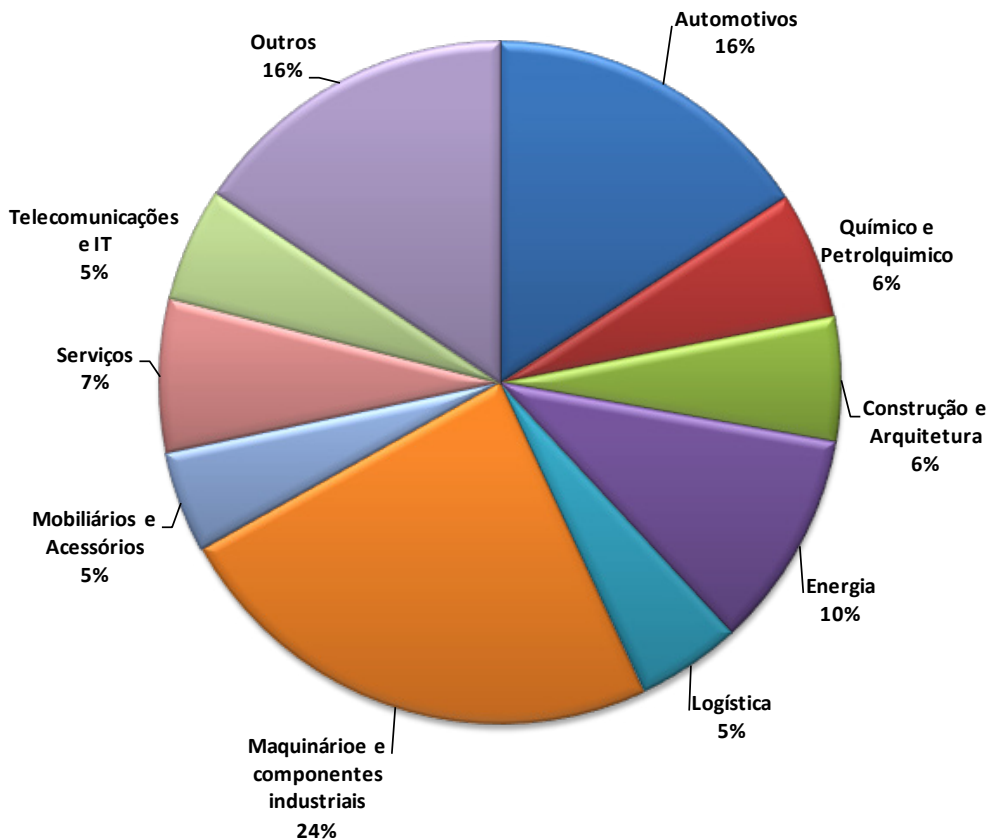
Fonte: Embaixada da Itália em Brasília



- | | |
|---------------------|------------------------|
| Bahia (BA) | Rio de Janeiro (RJ) |
| Espírito Santo (ES) | Rio Grande do Sul (RS) |
| Minas Gerais (MG) | Santa Catarina (SC) |
| Mato Grosso (MT) | São Paulo (SP) |
| Paraná (PR) | |

Fonte: Embaixada da Itália em Brasília

As empresas italianas estão presentes desde o sul até o norte e nordeste do país



Fonte: Embaixada da Itália em Brasília

As empresas italianas nos setores cruciais
para o desenvolvimento do Brasil

As empresas italianas geram empregos no Brasil



**MAIS DE 130.000
DEPENDENTES DIRETOS**

Fonte: Embaixada da Itália em Brasília, estima em uma amostragem de 200 empresas

Considerando a cadeia produtiva,
as empresas italianas empregam



**MAIS DE 500.000
DEPENDENTES**

Fonte: Embaixada da Itália em Brasília, estima em uma amostragem de 200 empresas

Maio 2013

EMBAIXADA DA ITÁLIA EM BRASÍLIA

www.ambbrasil.esteri.it
cristiano.musillo@esteri.it
commerciale.brasilia@esteri.it